












MM - MARKET MONITOR

MERCATI MONETARI E OBBLIGAZIONARI

Tassi Interbancari			Rendimenti Government Bond			Government Bond alto rendimento		
	UE	USA		TRES			TRES	
				5 anni	10 anni		5 anni	10 anni
Tassi 1m	1,41%	3,96%	Usa	4,01%	3,83%	Brasile	13,26%	13,18%
Tassi 3m	1,82%	4,66%	Germania	1,99%	2,02%	India	7,18%	7,31%
Tassi 6m	2,34%	5,14%	Italia	3,35%	3,89%	Russia	9,21%	9,96%
IRS1Y/6M	2,78%	5,08%	Francia	2,22%	2,47%	Turchia	10,14%	11,56%
IRS3Y/6M	2,82%	4,42%	Spagna	2,53%	3,03%	Andamento obbligazioni		
IRS5Y/6M	2,76%	4,01%	Grecia	3,35%	4,21%	<u>da inizio anno</u>	<u>Prezzo</u>	<u>TRES</u>
IRS10Y/6M	2,77%	3,77%	Svizzera	0,79%	1,01%	BTP 10a	-19%	+2,7%
IRS20Y/6M	2,63%	3,72%	UK	3,32%	3,27%	BUND 10a	-17%	+2,2%
IRS30Y/6M	2,26%	3,47%	Australia	3,40%	3,64%	Spread BTP-BUND	187	


dati al 18/11/2022

MERCATI AZIONARI

dati al 18/11/2022	da				Multipli Mercati	
	YTD	gen-17	gen-15	gen-10	<u>CAPE Ratio</u>	
 MSCI WORLD - Mondo	-17,8%	52%	56%	122%	al 31/10/2022 <u>Media</u>	
 SP500 - Stati Uniti	-17,0%	76%	93%	250%	Usa	28,39 24,36
 NASDAQ - Stati Uniti	-29,1%	105%	136%	383%	Europa	18,99 20,19
 EUROSTOXX50 - Europa	-8,4%	19%	25%	30%	Italia	18,27 23,00
 FTSEMIB - Italia	-9,8%	26%	29%	5%	UK	15,64 17,53
 DAX - Germania	-8,9%	24%	48%	139%	Giappone	20,45 42,11
 FTSE100 - United Kingdom	0,0%	3%	13%	34%	Hong Kong	12,11 20,10
 NIKKEI - Giappone	-3,1%	42%	60%	162%	Cina	8,66 19,07
 SHANGHAI COMP - Cina	-14,6%	-1%	-8%	-4,5%	India	31,69 24,82
 HANG SENG - Cina	-23,6%	-19%	-25%	-17,6%		
 BSE SENSEX - India	6,6%	132%	124%	253%		

Dati calcolati da Barclays Research su indici pubblicati da MSCI Inc.

SCENARIO MACRO

Fonte:	PIL (YoY)		PMI Manifatturiero		Inflazione		WORLD ECONOMIC OUTLOOK
	2022	2023	Attuale	Previsto	ott-22		
World Economic Outlook - IMF							INTERNATIONAL MONETARY FUND
	IMF - ott.22		dati a ott.22				
MONDO	3,20%	2,70%	-	-	-	-	
USA	1,60%	1,00%	50,9	52,2	CPI	8,20%	
EUROPA	3,10%	0,50%	46,6	47,8	HICP	10,00%	
ITALIA	3,20%	-0,20%	47,6	49,6	CPI	11,90%	
GERMANIA	1,50%	-0,30%	44,1	45,3	CPI	10,00%	
GIAPPONE	1,70%	1,60%	50,7	51,3	CPI	3,00%	
CINA	3,20%	4,40%	48,1	49,5	CPI	2,80%	
INDIA	6,80%	6,10%	55,1	55,8	CPI	7,40%	