

MM - MARKET MONITOR












MERCATI MONETARI E OBBLIGAZIONARI

Tassi Interbancari			Rendimenti Government Bond			Government Bond alto rendimento		
	UE	USA		TRES			TRES	
				5 anni	10 anni		5 anni	10 anni
Tassi 1m	2,63%	4,79%	Usa	3,97%	3,70%	Brasile	12,67%	13,14%
Tassi 3m	2,98%	5,13%	Germania	2,60%	2,46%	India	7,40%	7,43%
Tassi 6m	3,45%	5,43%	Italia	3,81%	4,28%	Russia	9,98%	10,89%
IRS1Y/6M	3,81%	5,42%	Francia	2,92%	2,97%	Turchia	9,10%	11,65%
IRS3Y/6M	3,52%	4,46%	Spagna	3,24%	3,49%	Andamento obbligazioni 2023		
IRS5Y/6M	3,25%	4,01%	Grecia	3,72%	4,26%	<i>da inizio anno</i>	<i>Prezzo</i>	<i>TRES</i>
IRS10Y/6M	3,06%	3,68%	Svizzera	1,41%	1,31%	BTP 10a	+5%	-0,4%
IRS20Y/6M	2,88%	3,53%	UK	3,52%	3,65%	BUND 10a	+1%	-0,1%
IRS30Y/6M	2,55%	3,27%	Australia	3,25%	3,48%	Spread BTP-BUND 182		

dati al 10/3/2023



MERCATI AZIONARI

da

dati al 10/3/2023		YTD	gen-17	gen-15	gen-10	Multipli Mercati		
						CAPE Ratio		
						al 28/2/2023	Media	
	MSCI WORLD - Mondo	2,0%	52%	55%	122%			
	SP500 - Stati Uniti	0,6%	71%	88%	241%	Usa	28,17	24,4
	NASDAQ - Stati Uniti	6,4%	105%	136%	383%	Europa	20,42	20,2
	EUROSTOXX50 - Europa	11,5%	28%	35%	40%	Italia	19,33	23,0
	FTSEMIB - Italia	15,1%	39%	43%	16%	UK	16,44	17,5
	DAX - Germania	10,8%	33%	58%	155%	Giappone	19,95	42,0
	FTSE100 - United Kingdom	4,0%	8%	18%	41%	Hong Kong	15,59	20,1
	NIKKEI - Giappone	7,9%	44%	62%	164%	Cina	11,93	19,0
	SHANGHAI COMP - Cina	4,6%	3%	-4%	-0,4%	India	28,17	24,9
	HANG SENG - Cina	-2,3%	-13%	-19%	-11,5%			
	BSE SENSEX - India	-2,8%	122%	115%	239%			

Dati calcolati da Barclays Research su indici pubblicati da MSCI Inc.

SCENARIO MACRO

Fonte:	PIL (YoY)		PMI Manifatturiero		Inflazione		WORLD ECONOMIC OUTLOOK
	2023	2024	Attuale	Previsto	gen-23		
World Economic Outlook - IMF	IMF - gen.23		dati a gen.23				
MONDO	2,90%	3,10%	-	-	-	-	 
USA	1,40%	1,00%	48,4	48,5	CPI	6,40%	
EUROPA	0,70%	1,60%	48,8	48,5	HICP	8,05%	
ITALIA	0,60%	0,90%	49,6	48,5	CPI	10,10%	
GERMANIA	0,10%	1,40%	47,3	47,0	CPI	8,70%	
GIAPPONE	1,80%	0,90%	48,9	49,4	CPI	4,00%	
CINA	5,20%	4,50%	49,0	48,8	CPI	2,10%	
INDIA	6,10%	6,80%	57,8	54,3	CPI	6,50%	