

# MM - MARKET MONITOR












## MERCATI MONETARI E OBBLIGAZIONARI

Tassi Interbancari			Rendimenti Government Bond			Government Bond alto rendimento		
	UE	USA		TRES			TRES	
				5 anni	10 anni		5 anni	10 anni
Tassi 1m	2,65%	4,77%	Usa	3,51%	3,44%	Brasile	12,50%	13,10%
Tassi 3m	2,75%	4,99%	Germania	2,08%	2,11%	India	7,23%	7,35%
Tassi 6m	3,06%	5,05%	Italia	3,53%	4,05%	Russia	10,39%	11,15%
IRS1Y/6M	3,23%	4,63%	Francia	2,48%	2,68%	Turchia	10,42%	11,47%
IRS3Y/6M	3,02%	3,84%	Spagna	2,82%	3,23%	Andamento obbligazioni 2023		
IRS5Y/6M	2,90%	3,59%	Grecia	3,51%	4,03%	<i>da inizio anno</i>	<i>Prezzo</i>	<i>TRES</i>
IRS10Y/6M	2,84%	3,45%	Svizzera	0,90%	0,92%	BTP 10a	+7%	-0,6%
IRS20Y/6M	2,67%	3,41%	UK	3,19%	3,31%	BUND 10a	+4%	-0,5%
IRS30Y/6M	2,29%	3,18%	Australia	3,10%	3,38%	Spread BTP-BUND	194	

dati al 17/3/2023



## MERCATI AZIONARI

da

dati al 17/3/2023		YTD	gen-17	gen-15	gen-10	Multipli Mercati		
						CAPE Ratio		
						al 28/2/2023	Media	
 MSCI WORLD - Mondo		1,3%	51%	54%	120%	Usa	28,17	24,4
 SP500 - Stati Uniti		2,0%	74%	90%	246%	Europa	20,42	20,2
 NASDAQ - Stati Uniti		11,1%	114%	146%	404%	Italia	19,33	23,0
 EUROSTOXX50 - Europa		7,1%	23%	29%	35%	UK	16,44	17,5
 FTSEMIB - Italia		7,5%	30%	33%	8%	Giappone	19,95	42,0
 DAX - Germania		6,1%	27%	51%	144%	Hong Kong	15,59	20,1
 FTSE100 - United Kingdom		-1,6%	2%	12%	33%	Cina	11,93	19,0
 NIKKEI - Giappone		4,8%	40%	57%	157%	India	28,17	24,9
 SHANGHAI COMP - Cina		5,2%	4%	-3%	0,2%			
 HANG SENG - Cina		-1,3%	-12%	-18%	-10,6%			
 BSE SENSEX - India		-4,7%	118%	111%	232%			

Dati calcolati da Barclays Research su indici pubblicati da MSCI Inc.

## SCENARIO MACRO

Fonte:	PIL (YoY)		PMI Manifatturiero		Inflazione		WORLD ECONOMIC OUTLOOK
	2023	2024	Attuale	Previsto	gen-23		
World Economic Outlook - IMF	IMF - gen.23		dati a gen.23				
MONDO	2,90%	3,10%	-	-	-	-	 
USA	1,40%	1,00%	48,4	48,5	CPI	6,40%	
EUROPA	0,70%	1,60%	48,8	48,5	HICP	8,05%	
ITALIA	0,60%	0,90%	49,6	48,5	CPI	10,10%	
GERMANIA	0,10%	1,40%	47,3	47,0	CPI	8,70%	
GIAPPONE	1,80%	0,90%	48,9	49,4	CPI	4,00%	
CINA	5,20%	4,50%	49,0	48,8	CPI	2,10%	
INDIA	6,10%	6,80%	57,8	54,3	CPI	6,50%	