

# MM - MARKET MONITOR












## MERCATI MONETARI E OBBLIGAZIONARI

Tassi Interbancari			Rendimenti Government Bond			Government Bond alto rendimento		
	UE	USA		TRES			TRES	
				5 anni	10 anni		5 anni	10 anni
Tassi 1m	3,16%	5,10%	Usa	3,45%	3,46%	Brasile	11,70%	11,84%
Tassi 3m	3,35%	5,33%	Germania	2,23%	2,28%	India	6,95%	7,00%
Tassi 6m	3,64%	5,35%	Italia	3,63%	4,17%	Russia	9,97%	10,69%
IRS1Y/6M	3,77%	4,96%	Francia	2,59%	2,86%	Turchia	16,12%	14,52%
IRS3Y/6M	3,16%	3,79%	Spagna	2,92%	3,37%	Andamento obbligazioni 2023		
IRS5Y/6M	2,97%	3,51%	Grecia	3,53%	3,97%	<i>da inizio anno</i>	<i>Prezzo</i>	<i>TRES</i>
IRS10Y/6M	2,94%	3,45%	Svizzera	0,85%	1,13%	BTP 10a	+5,7%	-0,5%
IRS20Y/6M	2,88%	3,49%	UK	3,62%	3,81%	BUND 10a	+2,4%	-0,3%
IRS30Y/6M	2,61%	3,34%	Australia	3,13%	3,39%	Spread BTP-BUND	189	

dati al 12/5/2023



## MERCATI AZIONARI

da

dati al 12/5/2023		YTD	gen-17	gen-15	gen-10	Multipli Mercati		
						CAPE Ratio		
						al 28/4/2023	Media	
 MSCI WORLD - Mondo		7,8%	60%	64%	135%	Usa	29,38	24,4
 SP500 - Stati Uniti		7,4%	83%	100%	264%	Europa	20,95	20,2
 NASDAQ - Stati Uniti		17,4%	126%	160%	432%	Italia	18,91	22,9
 EUROSTOXX50 - Europa		13,8%	31%	38%	43%	UK	16,63	17,5
 FTSEMIB - Italia		15,4%	40%	43%	16%	Giappone	20,66	41,9
 DAX - Germania		14,3%	37%	63%	163%	Hong Kong	16,19	20,1
 FTSE100 - United Kingdom		4,1%	8%	18%	41%	Cina	11,86	18,9
 NIKKEI - Giappone		12,6%	50%	69%	176%	India	29,83	24,9
 SHANGHAI COMP - Cina		5,9%	4%	-2%	0,9%			
 HANG SENG - Cina		-0,8%	-11%	-18%	-10,1%			
 BSE SENSEX - India		2,0%	133%	125%	255%			

Dati calcolati da Barclays Research su indici pubblicati da MSCI Inc.

## SCENARIO MACRO

Fonte:	PIL (YoY)		PMI Manifatturiero		Inflazione		WORLD ECONOMIC OUTLOOK
	2023	2024	Attuale	Previsto	apr-23		
World Economic Outlook - IMF	IMF - apr.23		dati a apr.23				
MONDO	2,80%	3,00%	-	-	-	-	 
USA	1,60%	1,10%	46,3	47,5	CPI	4,90%	
EUROPA	0,80%	1,40%	45,5	48,0	HICP	7,00%	
ITALIA	0,70%	0,80%	51,1	51,0	CPI	8,30%	
GERMANIA	-0,10%	1,10%	44,0	45,7	CPI	7,20%	
GIAPPONE	1,30%	1,00%	49,5	49,9	CPI	3,20%	
CINA	5,20%	4,50%	51,7	50,0	CPI	0,10%	
INDIA	5,90%	6,30%	56,4	55,0	CPI	4,70%	