

MM - MARKET MONITOR












MERCATI MONETARI E OBBLIGAZIONARI

Tassi Interbancari			Rendimenti Government Bond			Government Bond alto rendimento		
	UE	USA		TRES			TRES	
				5 anni	10 anni		5 anni	10 anni
Tassi 1m	3,13%	5,14%	Usa	3,74%	3,69%	Brasile	11,71%	11,91%
Tassi 3m	3,42%	5,39%	Germania	2,42%	2,45%	India	6,95%	7,00%
Tassi 6m	3,71%	5,47%	Italia	3,71%	4,26%	Russia	9,95%	10,69%
IRS1Y/6M	3,85%	5,14%	Francia	2,77%	3,01%	Turchia	9,63%	9,13%
IRS3Y/6M	3,34%	4,07%	Spagna	3,08%	3,49%	Andamento obbligazioni 2023		
IRS5Y/6M	3,15%	3,78%	Grecia	3,58%	3,98%	<i>da inizio anno</i>	<i>Prezzo</i>	<i>TRES</i>
IRS10Y/6M	3,09%	3,66%	Svizzera	0,86%	0,97%	BTP 10a	+5,0%	-0,4%
IRS20Y/6M	3,00%	3,66%	UK	3,86%	4,05%	BUND 10a	+0,9%	-0,1%
IRS30Y/6M	2,73%	3,48%	Australia	3,38%	3,62%	Spread BTP-BUND	180	

dati al 19/5/2023



MERCATI AZIONARI

da

dati al 19/5/2023		YTD	gen-17	gen-15	gen-10	Multipli Mercati		
						CAPE Ratio		
						al 28/4/2023	Media	
	MSCI WORLD - Mondo	9,1%	62%	66%	137%			
	SP500 - Stati Uniti	9,2%	86%	104%	270%	Usa	29,38	24,4
	NASDAQ - Stati Uniti	20,9%	133%	168%	448%	Europa	20,95	20,2
	EUROSTOXX50 - Europa	15,8%	33%	40%	46%	Italia	18,91	22,9
	FTSEMIB - Italia	16,1%	41%	44%	17%	UK	16,63	17,5
	DAX - Germania	16,9%	40%	67%	169%	Giappone	20,66	41,9
	FTSE100 - United Kingdom	4,1%	8%	18%	41%	Hong Kong	16,19	20,1
	NIKKEI - Giappone	18,1%	57%	77%	189%	Cina	11,86	18,9
	SHANGHAI COMP - Cina	6,3%	5%	-2%	1,3%	India	29,83	24,9
	HANG SENG - Cina	-1,7%	-12%	-18%	-10,9%			
	BSE SENSEX - India	1,5%	132%	124%	253%			

Dati calcolati da Barclays Research su indici pubblicati da MSCI Inc.

SCENARIO MACRO

Fonte:	PIL (YoY)		PMI Manifatturiero		Inflazione		WORLD ECONOMIC OUTLOOK
	2023	2024	Attuale	Previsto	apr-23		
World Economic Outlook - IMF	IMF - apr.23		dati a apr.23				
MONDO	2,80%	3,00%	-	-	-	-	 
USA	1,60%	1,10%	46,3	47,5	CPI	4,90%	
EUROPA	0,80%	1,40%	45,5	48,0	HICP	7,00%	
ITALIA	0,70%	0,80%	51,1	51,0	CPI	8,30%	
GERMANIA	-0,10%	1,10%	44,0	45,7	CPI	7,20%	
GIAPPONE	1,30%	1,00%	49,5	49,9	CPI	3,20%	
CINA	5,20%	4,50%	51,7	50,0	CPI	0,10%	
INDIA	5,90%	6,30%	56,4	55,0	CPI	4,70%	