

# MM - MARKET MONITOR












## MERCATI MONETARI E OBBLIGAZIONARI

Tassi Interbancari			Rendimenti Government Bond			Government Bond alto rendimento		
	UE	USA		TRES			TRES	
				5 anni	10 anni		5 anni	10 anni
Tassi 1m	3,83%	5,43%	Usa	4,68%	4,65%	Brasile	11,06%	11,33%
Tassi 3m	3,99%	5,66%	Germania	2,65%	2,71%	India	7,32%	7,30%
Tassi 6m	4,07%	5,88%	Italia	3,92%	4,57%	Russia	12,34%	11,84%
IRS1Y/6M	4,00%	5,62%	Francia	3,02%	3,30%	Turchia	34,15%	28,71%
IRS3Y/6M	3,34%	4,87%	Spagna	3,32%	3,77%	Andamento obbligazioni 2023		
IRS5Y/6M	3,19%	4,66%	Grecia	3,43%	3,93%	<u>da inizio anno</u>	<u>Prezzo</u>	<u>TRES</u>
IRS10Y/6M	3,19%	4,56%	Svizzera	1,11%	1,11%	BTP 10a	3,0%	-0,15%
IRS20Y/6M	3,17%	4,55%	UK	4,37%	4,37%	BUND 10a	-2,3%	+0,15%
IRS30Y/6M	2,92%	4,36%	Australia	4,32%	4,63%	Spread BTP-BUND	186	

dati al 10/11/2023



## MERCATI AZIONARI

da

dati al 10/11/2023		YTD	gen-17	gen-15	gen-10	Multipli Mercati		
						<u>CAPE Ratio</u>		
						al 29/9/2023	Media	
	MSCI WORLD - Mondo	11,4%	65%	70%	142%			
	SP500 - Stati Uniti	15,0%	96%	115%	290%	Usa	29,33	24,4
	NASDAQ - Stati Uniti	31,8%	154%	192%	498%	Europa	19,28	20,2
	EUROSTOXX50 - Europa	10,6%	27%	34%	39%	Italia	18,37	22,9
	FTSEMIB - Italia	20,2%	46%	49%	21%	UK	15,55	17,5
	DAX - Germania	9,4%	31%	56%	152%	Giappone	22,39	41,7
	FTSE100 - United Kingdom	-1,2%	3%	12%	34%	Hong Kong	13,11	20,0
	NIKKEI - Giappone	24,8%	66%	87%	206%	Cina	11,96	18,8
	SHANGHAI COMP - Cina	-1,6%	-3%	-9%	-6,3%	India	32,75	25,0
	HANG SENG - Cina	-13,1%	-22%	-28%	-21,2%			
	BSE SENSEX - India	6,7%	144%	136%	272%			

Dati calcolati da Barclays Research su indici pubblicati da MSCI Inc.

## SCENARIO MACRO

Fonte:	PIL (YoY)		PMI Manifatturiero		Inflazione		WORLD ECONOMIC OUTLOOK
	2023	2024	Attuale	Previsto	ott-23		
World Economic Outlook - IMF	IMF - ott.23		dati a ott.23				
MONDO	3,00%	2,90%	-	-	-	-	 
USA	2,10%	1,50%	49,0	47,7	CPI	3,70%	
EUROPA	0,70%	1,20%	43,0	43,7	HICP	2,90%	
ITALIA	0,70%	0,70%	44,9	46,2	CPI	1,80%	
GERMANIA	-0,50%	0,90%	40,8	40,7	CPI	3,80%	
GIAPPONE	2,00%	1,00%	48,5	48,9	CPI	3,00%	
CINA	5,00%	4,20%	50,6	51,2	CPI	0,00%	
INDIA	6,30%	6,30%	57,5	58,1	CPI	5,02%	