

# MM - MARKET MONITOR












## MERCATI MONETARI E OBBLIGAZIONARI

Tassi Interbancari			Rendimenti Government Bond			Government Bond alto rendimento		
	UE	USA		TRES			TRES	
				5 anni	10 anni		5 anni	10 anni
Tassi 1m	3,82%	5,43%	Usa	4,47%	4,46%	Brasile	10,68%	11,00%
Tassi 3m	3,98%	5,62%	Germania	2,54%	2,60%	India	7,28%	7,24%
Tassi 6m	4,06%	5,79%	Italia	3,69%	4,35%	Russia	12,46%	12,00%
IRS1Y/6M	3,96%	5,50%	Francia	2,88%	3,17%	Turchia	32,36%	28,31%
IRS3Y/6M	3,24%	4,66%	Spagna	3,16%	3,60%	Andamento obbligazioni 2023		
IRS5Y/6M	3,07%	4,43%	Grecia	3,28%	3,80%	<u>da inizio anno</u>	<u>Prezzo</u>	<u>TRES</u>
IRS10Y/6M	3,08%	4,37%	Svizzera	1,00%	0,97%	BTP 10a	4,9%	-0,35%
IRS20Y/6M	3,07%	4,37%	UK	4,16%	4,14%	BUND 10a	-1,5%	+0,05%
IRS30Y/6M	2,84%	4,20%	Australia	4,21%	4,52%	Spread BTP-BUND	175	

dati al 17/11/2023

## MERCATI AZIONARI

da

dati al 17/11/2023		YTD	gen-17	gen-15	gen-10	Multipli Mercati		
						<u>CAPE Ratio</u>		
						al 29/9/2023	Media	
	MSCI WORLD - Mondo	14,6%	70%	75%	149%	Usa	29,33	24,4
	SP500 - Stati Uniti	17,6%	100%	119%	298%	Europa	19,28	20,2
	NASDAQ - Stati Uniti	35,0%	160%	199%	512%	Italia	18,37	22,9
	EUROSTOXX50 - Europa	14,4%	31%	38%	44%	UK	15,55	17,5
	FTSEMIB - Italia	24,4%	51%	54%	25%	Giappone	22,39	41,7
	DAX - Germania	14,3%	37%	63%	163%	Hong Kong	13,11	20,0
	FTSE100 - United Kingdom	0,7%	5%	15%	36%	Cina	11,96	18,8
	NIKKEI - Giappone	28,0%	70%	92%	213%	India	32,75	25,0
	SHANGHAI COMP - Cina	-0,7%	-2%	-8%	-5,4%			
	HANG SENG - Cina	-10,3%	-20%	-26%	-18,7%			
	BSE SENSEX - India	7,9%	147%	139%	276%			

Dati calcolati da Barclays Research su indici pubblicati da MSCI Inc.

## SCENARIO MACRO

Fonte:	PIL (YoY)		PMI Manifatturiero		Inflazione		WORLD ECONOMIC OUTLOOK
	2023	2024	Attuale	Previsto	ott-23		
World Economic Outlook - IMF	IMF - ott.23		dati a ott.23				INTERNATIONAL MONETARY FUND
MONDO	3,00%	2,90%	-	-	-	-	
USA	2,10%	1,50%	49,0	47,7	CPI	3,70%	
EUROPA	0,70%	1,20%	43,0	43,7	HICP	2,90%	
ITALIA	0,70%	0,70%	44,9	46,2	CPI	1,80%	
GERMANIA	-0,50%	0,90%	40,8	40,7	CPI	3,80%	
GIAPPONE	2,00%	1,00%	48,5	48,9	CPI	3,00%	
CINA	5,00%	4,20%	50,6	51,2	CPI	0,00%	
INDIA	6,30%	6,30%	57,5	58,1	CPI	5,02%	