

# MM - MARKET MONITOR












## MERCATI MONETARI E OBBLIGAZIONARI

Tassi Interbancari			Rendimenti Government Bond			Government Bond alto rendimento		
	UE	USA		TRES			TRES	
				5 anni	10 anni		5 anni	10 anni
Tassi 1m	3,63%	5,44%	Usa	4,37%	4,39%	Brasile	12,16%	12,27%
Tassi 3m	3,71%	5,60%	Germania	2,48%	2,49%	India	7,02%	7,01%
Tassi 6m	3,68%	5,70%	Italia	3,53%	4,08%	Russia	15,92%	15,12%
IRS1Y/6M	3,53%	5,32%	Francia	3,02%	3,30%	Turchia	31,78%	28,37%
IRS3Y/6M	3,03%	4,62%	Spagna	3,05%	3,40%	Andamento obbligazioni 2024		
IRS5Y/6M	2,87%	4,38%	Grecia	3,23%	3,71%	<i>da inizio anno</i>	<i>Prezzo</i>	<i>TRES</i>
IRS10Y/6M	2,83%	4,26%	Svizzera	0,63%	0,51%	BTP 10a	-3,25%	+0,37%
IRS20Y/6M	2,77%	4,23%	UK	4,06%	4,21%	BUND 10a	-4,15%	+0,45%
IRS30Y/6M	2,54%	4,06%	Australia	4,11%	4,35%	Spread BTP-BUND	158	

dati al 28/6/2024



## MERCATI AZIONARI

da

dati al 28/6/2024		YTD	3y (gen21)	5y (gen19)	10y (gen14)	Multipli Mercati		
						CAPE Ratio		
						al 30/4/2024	Media	
 MSCI WORLD - Mondo		10,8%	31%	86%	111%	Usa	33,03	24,5
 SP500 - Stati Uniti		14,5%	45%	118%	195%	Europa	21,20	20,2
 NASDAQ - Stati Uniti		19,4%	39%	170%	329%	Italia	20,13	22,8
 EUROSTOXX50 - Europa		8,7%	38%	65%	60%	UK	16,52	17,5
 FTSEMIB - Italia		9,5%	49%	81%	75%	Giappone	25,44	41,5
 DAX - Germania		8,9%	33%	69%	93%	Hong Kong	12,85	20,0
 FTSE100 - United Kingdom		5,6%	26%	19%	21%	Cina	11,17	18,6
 NIKKEI - Giappone		18,3%	44%	98%	149%	India	36,58	25,2
 SHANGHAI COMP - Cina		-0,2%	-15%	19%	40%			
 HANG SENG - Cina		3,9%	-35%	-31%	-24%			
 BSE SENSEX - India		9,4%	66%	119%	273%			

Dati calcolati da Barclays Research su indici pubblicati da MSCI Inc.

## SCENARIO MACRO

Fonte:	PIL (YoY)		PMI Manifatturiero		Inflazione		WORLD ECONOMIC OUTLOOK
	2024	2025	Attuale	Previsto	mag-24		
World Economic Outlook - IMF	IMF - apr.24		dati a giu.24				 
MONDO	3,20%	3,20%	-	-	-	-	
USA	2,70%	1,90%	48,7	49,8	CPI	3,40%	
EUROPA	0,80%	1,50%	45,6	48,2	HICP	2,60%	
ITALIA	0,70%	0,70%	45,6	47,9	CPI	0,80%	
GERMANIA	0,20%	1,30%	43,4	46,4	CPI	2,40%	
GIAPPONE	0,90%	1,00%	50,1	50,6	CPI	2,50%	
CINA	4,60%	4,10%	51,7	51,6	CPI	0,30%	
INDIA	6,80%	6,50%	58,5	57,5	CPI	4,80%	