

MM - MARKET MONITOR












MERCATI MONETARI E OBBLIGAZIONARI

Tassi Interbancari			Rendimenti Government Bond			Government Bond alto rendimento		
	UE	USA		TRES			TRES	
				5 anni	10 anni		5 anni	10 anni
Tassi 1m	3,63%	5,44%	Usa	4,11%	4,19%	Brasile	11,51%	11,64%
Tassi 3m	3,66%	5,54%	Germania	2,48%	2,49%	India	6,98%	6,99%
Tassi 6m	3,66%	5,59%	Italia	3,27%	3,80%	Russia	15,92%	15,12%
IRS1Y/6M	3,48%	5,10%	Francia	2,90%	3,15%	Turchia	30,72%	27,73%
IRS3Y/6M	2,94%	4,27%	Spagna	2,90%	3,24%	Andamento obbligazioni 2024		
IRS5Y/6M	2,79%	4,08%	Grecia	2,96%	3,44%	<i>da inizio anno</i>	<i>Prezzo</i>	<i>TRES</i>
IRS10Y/6M	2,75%	4,02%	Svizzera	0,68%	0,59%	BTP 10a	-1,25%	+0,10%
IRS20Y/6M	2,72%	4,05%	UK	3,99%	4,16%	BUND 10a	-3,95%	+0,45%
IRS30Y/6M	2,51%	3,88%	Australia	4,08%	4,34%	Spread BTP-BUND	131	

dati al 12/7/2024



MERCATI AZIONARI

da

dati al 12/7/2024		YTD	3y (gen21)	5y (gen19)	10y (gen14)	Multipli Mercati		
						<i>CAPE Ratio</i>		
						al 28/6/2024	Media	
 MSCI WORLD - Mondo		14,5%	35%	93%	118%	Usa	35,04	24,5
 SP500 - Stati Uniti		17,7%	50%	124%	204%	Europa	21,16	20,2
 NASDAQ - Stati Uniti		22,6%	43%	177%	341%	Italia	19,68	22,8
 EUROSTOXX50 - Europa		11,5%	41%	69%	64%	UK	16,61	17,5
 FTSEMIB - Italia		13,9%	56%	89%	82%	Giappone	25,44	41,5
 DAX - Germania		11,9%	37%	74%	99%	Hong Kong	12,31	20,0
 FTSE100 - United Kingdom		6,7%	28%	21%	23%	Cina	11,37	18,6
 NIKKEI - Giappone		23,1%	50%	106%	159%	India	39,15	25,2
 SHANGHAI COMP - Cina		-0,1%	-14%	19%	40%			
 HANG SENG - Cina		7,3%	-33%	-29%	-22%			
 BSE SENSEX - India		11,5%	69%	123%	280%			

Dati calcolati da Barclays Research su indici pubblicati da MSCI Inc.

SCENARIO MACRO

Fonte:	PIL (YoY)		PMI Manifatturiero		Inflazione		WORLD ECONOMIC OUTLOOK
	2024	2025	Attuale	Previsto	mag-24		
World Economic Outlook - IMF	IMF - apr.24		dati a giu.24				 
MONDO	3,20%	3,20%	-	-	-	-	
USA	2,70%	1,90%	48,7	49,8	CPI	3,40%	
EUROPA	0,80%	1,50%	45,6	48,2	HICP	2,60%	
ITALIA	0,70%	0,70%	45,6	47,9	CPI	0,80%	
GERMANIA	0,20%	1,30%	43,4	46,4	CPI	2,40%	
GIAPPONE	0,90%	1,00%	50,1	50,6	CPI	2,50%	
CINA	4,60%	4,10%	51,7	51,6	CPI	0,30%	
INDIA	6,80%	6,50%	58,5	57,5	CPI	4,80%	