

MM - MARKET& BOND MONITOR












MERCATI MONETARI E OBBLIGAZIONARI

Tassi Interbancari			Rendimenti Government Bond			Government Bond alto rendimento		
	UE	USA		TRES			TRES	
				5 anni	10 anni		5 anni	10 anni
Tassi 1m	2,46%	4,32%	Usa	4,01%	4,20%	Brasile	15,08%	15,20%
Tassi 3m	2,46%	4,32%	Germania	2,13%	2,39%	India	6,64%	6,72%
Tassi 6m	2,36%	4,26%	Italia	2,75%	3,47%	Russia	15,92%	15,12%
IRS1Y/6M	2,25%	4,32%	Francia	2,53%	3,14%	Turchia	31,45%	27,71%
IRS3Y/6M	2,15%	4,04%	Spagna	2,50%	3,08%	Andamento obbligazioni 2025		
IRS5Y/6M	2,20%	4,00%	Grecia	2,59%	3,24%	<i>da inizio anno</i>	<i>Prezzo</i>	<i>TRES</i>
IRS10Y/6M	2,34%	4,07%	Svizzera	0,26%	0,43%	BTP 10a	+0,55%	-0,05%
IRS20Y/6M	2,39%	4,13%	UK	4,18%	4,48%	BUND 10a	-0,05%	0,00%
IRS30Y/6M	2,23%	4,02%	Australia	3,85%	4,31%	Spread BTP-BUND 109		

dati al 28/2/2025

MERCATI AZIONARI

da

dati al 28/2/2025		YTD	3y (gen22)	5y (gen20)	10y (gen15)	Multipli Mercati		
						<i>CAPE Ratio</i>		
						al 31/1/2025	Media	
 MSCI WORLD - Mondo		2,6%	18%	61%	123%	Usa	37,6	25
 SP500 - Stati Uniti		1,3%	25%	85%	198%	Europa	21,3	20
 NASDAQ - Stati Uniti		-2,4%	20%	110%	298%	Italia	19,5	23
 EUROSTOXX50 - Europa		12,2%	27%	46%	74%	UK	17,0	17
 FTSEMIB - Italia		13,1%	41%	64%	103%	Giappone	23,6	42
 DAX - Germania		13,3%	42%	70%	130%	Hong Kong	13,3	20
 FTSE100 - United Kingdom		7,6%	18%	21%	31%	Cina	13,1	19
 NIKKEI - Giappone		-6,9%	29%	57%	113%	India	35,5	25
 SHANGHAI COMP - Cina		-0,9%	-9%	9%	3%			
 HANG SENG - Cina		14,4%	-2%	-19%	-3%			
 BSE SENSEX - India		-6,3%	26%	77%	166%			

Dati calcolati da Barclays Research su indici pubblicati da MSCI Inc.

PORTAFOGLI OBBLIGAZIONARI

Portafoglio MONETARIO

ISIN	Titolo	Scadenza	Prezzo	REN	REL	Merato
IT0005624447	Bot Zc May25 S Eur	30/05/2025	99,27	2,13%	2,47%	MOT
IT0005610297	Bot Zc Aug25 A Eur	14/08/2025	98,80	2,02%	2,41%	MOT
IT0005621401	Bot Zc Nov25 A Eur	14/11/2025	98,38	2,05%	2,41%	MOT
IT0005631533	Bot Zc Jan26 A Eur	14/01/2026	98,26	1,99%	2,34%	MOT
IT0005419848	Btp Tf 0,50% Fb26 Eur	01/02/2026	98,30	2,21%	2,28%	MOT

Portafoglio CRESCITA

ISIN	Titolo	Scadenza	Prezzo	REN	REL	Merato
IT0005491250	CCT-EU Eur6m+0,75% Ot30	15/10/2030	100,05	2,88%	3,30%	MOT
ES0000012108	Bonos Tf 0% Ge28 Eur	31/01/2028	93,49	2,29%	2,29%	MOT
IT0001203253	Medio Cen-98/28 Zc	10/02/2028	90,84	2,22%	3,26%	MOT
IT0005467482	Btp Tf 0,45% Fb29 Eur	15/02/2029	91,85	2,54%	2,62%	MOT
AT0000A269M8	Austria Tf 0,5% Fb29 Eur	20/02/2029	93,01	2,27%	2,34%	MOT
IT0005383309	Btp Tf 1,35% Ap30 Eur	01/04/2030	93,11	2,64%	2,82%	MOT

Dati Borsa Italiana - aggiornati al 21 febbraio 25