

# MM - MARKET & BOND MONITOR












## MERCATI MONETARI E OBBLIGAZIONARI

Tassi Interbancari			Rendimenti Government Bond			Government Bond alto rendimento		
	UE	USA		TRES			TRES	
				5 anni	10 anni		5 anni	10 anni
Tassi 1m	2,36%	4,32%	Usa	3,98%	4,25%	Brasile	14,80%	14,98%
Tassi 3m	2,36%	4,30%	Germania	2,33%	2,73%	India	6,57%	6,68%
Tassi 6m	2,38%	4,22%	Italia	3,06%	3,85%	Russia	15,92%	15,12%
IRS1Y/6M	2,24%	4,25%	Francia	2,67%	3,44%	Turchia	39,01%	33,77%
IRS3Y/6M	2,24%	3,94%	Spagna	2,66%	3,36%	Andamento obbligazioni 2025		
IRS5Y/6M	2,39%	3,95%	Grecia	2,79%	3,56%	<i>da inizio anno</i>	<i>Prezzo</i>	<i>TRES</i>
IRS10Y/6M	2,65%	4,06%	Svizzera	0,35%	0,59%	BTP 10a	-1,90%	0,30%
IRS20Y/6M	2,76%	4,20%	UK	4,30%	4,70%	BUND 10a	-3,20%	0,40%
IRS30Y/6M	2,64%	4,11%	Australia	3,94%	4,47%	Spread BTP-BUND	112	

dati al 28/3/2025

## MERCATI AZIONARI

da

dati al 28/3/2025		YTD	3y (gen22)	5y (gen20)	10y (gen15)	Multipli Mercati	
						CAPE Ratio	
						al 28/2/2025	Media
	MSCI WORLD - Mondo	-2,0%	12%	54%	113%		
	SP500 - Stati Uniti	-5,1%	17%	73%	180%	Usa	36,4 25
	NASDAQ - Stati Uniti	-10,3%	11%	93%	266%	Europa	21,5 20
	EUROSTOXX50 - Europa	9,6%	24%	42%	70%	Italia	20,4 23
	FTSEMIB - Italia	13,3%	42%	65%	104%	UK	17,1 17
	DAX - Germania	12,8%	41%	70%	129%	Giappone	22,2 42
	FTSE100 - United Kingdom	5,7%	16%	19%	28%	Hong Kong	14,1 20
	NIKKEI - Giappone	-7,0%	29%	57%	113%	Cina	14,6 19
	SHANGHAI COMP - Cina	0,0%	-8%	10%	4%	India	33,2 25
	HANG SENG - Cina	16,8%	0%	-17%	-1%		
	BSE SENSEX - India	-0,9%	33%	88%	182%		

Dati calcolati da Barclays Research su indici pubblicati da MSCI Inc.

## PORTAFOGLI OBBLIGAZIONARI

### Portafoglio MONETARIO

ISIN	Titolo	Scadenza	Prezzo	REN	REL	Merato
IT0005633786	Bot Zc Jul25 S Eur	31/07/2025	99,39	1,94%	2,38%	MOT
IT0005621401	Bot Zc Nov25 A Eur	14/11/2025	98,45	1,98%	2,32%	MOT
IT0005631533	Bot Zc Jan26 A Eur	14/01/2026	98,05	2,02%	2,34%	MOT
IT0005419848	Btp Tf 0,50% Fb26 Eur	01/02/2026	98,39	2,25%	2,32%	MOT
IT0005640666	Bot Zc Mar26 A Eur	13/03/2026	98,39	2,25%	2,32%	MOT

### Portafoglio CRESCITA

ISIN	Titolo	Scadenza	Prezzo	REN	REL	Merato
IT0005491250	CCT-EU Eur6m+0,75% Ot30	15/10/2030	99,87	2,85%	3,27%	MOT
ES0000012108	Bonos Tf 0% Ge28 Eur	31/01/2028	93,12	2,49%	2,49%	MOT
IT0001203253	Medio Cen-98/28 Zc	10/02/2028	90,27	2,60%	3,57%	MOT
IT0005467482	Btp Tf 0,45% Fb29 Eur	15/02/2029	91,14	2,79%	2,86%	MOT
AT0000A269M8	Austria Tf 0,5% Fb29 Eur	20/02/2029	92,40	2,48%	2,55%	MOT
IT0005383309	Btp Tf 1,35% Ap30 Eur	01/04/2030	92,02	2,91%	3,09%	MOT