







VARIABILI ECONOMICHE E FINANZIARIE

Tassi interbancari forward		Tassi medi di interesse bancari (Italia)		Tassi di cambio																																															
 EUR Tassi a breve forward al 10-mar-25 Euribor 3 mesi FRA 3 mesi 2,24% Euribor 3 mesi FRA 6 mesi 2,14% Euribor 3 mesi FRA 12 mesi 2,09%		 Prestiti alle imprese Tassi dic-24 fino 1 mil. di euro 4,95% oltre 1 mil. di euro 4,12% Prestiti alle famiglie Tassi dic-24 acquisto abitazioni (TAEG) 3,55% credito al consumo (TAEG) 10,09% Fonte Banca d'Italia feb-25		 Cross EurUSD al 10-mar-25 1,0835 EurUSD Forward 6m 1,0941 EurUSD Forward 12m 1,1037  Cross EurJPY al 10-mar-25 160,3660 EurJPY Forward 6m 158,7660 EurJPY Forward 12m 157,4960  Cross EurGBP al 10-mar-25 0,8383 EurGBP Forward 6m 0,8468 EurGBP Forward 12m 0,8551																																															
 USD Tassi a breve forward al 10-mar-25 Sofr 3 mesi FRA 3 mesi 4,33% Sofr 3 mesi FRA 6 mesi 4,09% Sofr 3 mesi FRA 12 mesi 3,86%		Inflazione <table border="1"> <thead> <tr> <th></th> <th></th> <th>Totale</th> <th>Core</th> </tr> </thead> <tbody> <tr> <td>Europa</td> <td>feb-25</td> <td>2,40%</td> <td>2,90%</td> </tr> <tr> <td>Usa</td> <td>gen-25</td> <td>3,00%</td> <td>3,30%</td> </tr> <tr> <td>Cina</td> <td>gen-25</td> <td>0,50%</td> <td>-</td> </tr> <tr> <td>Giappone</td> <td>gen-25</td> <td>4,00%</td> <td>-</td> </tr> <tr> <td>UK</td> <td>gen-25</td> <td>3,90%</td> <td>-</td> </tr> </tbody> </table>				Totale	Core	Europa	feb-25	2,40%	2,90%	Usa	gen-25	3,00%	3,30%	Cina	gen-25	0,50%	-	Giappone	gen-25	4,00%	-	UK	gen-25	3,90%	-	Commodity <table border="1"> <thead> <tr> <th></th> <th>last</th> <th>10-mar-25</th> <th>YTD</th> <th>3y</th> </tr> </thead> <tbody> <tr> <td>Oro</td> <td>2.914</td> <td>10,34%</td> <td>46,57%</td> <td></td> </tr> <tr> <td>Petrolio WTI</td> <td>67,00</td> <td>-5,9%</td> <td>-36,18%</td> <td></td> </tr> <tr> <td>Gas naturale</td> <td>4,39</td> <td>21,1%</td> <td>-3,55%</td> <td></td> </tr> </tbody> </table>					last	10-mar-25	YTD	3y	Oro	2.914	10,34%	46,57%		Petrolio WTI	67,00	-5,9%	-36,18%		Gas naturale	4,39	21,1%	-3,55%	
		Totale	Core																																																
Europa	feb-25	2,40%	2,90%																																																
Usa	gen-25	3,00%	3,30%																																																
Cina	gen-25	0,50%	-																																																
Giappone	gen-25	4,00%	-																																																
UK	gen-25	3,90%	-																																																
	last	10-mar-25	YTD	3y																																															
Oro	2.914	10,34%	46,57%																																																
Petrolio WTI	67,00	-5,9%	-36,18%																																																
Gas naturale	4,39	21,1%	-3,55%																																																
Tassi Banche Centrali Europa BCE 2,65% Usa FED 4,50% Cina PBC 3,10% Giappone BOJ 0,50%																																																			

PROSPETTIVE ECONOMICHE - ITALIA

Fondamentali economici

PIL variazioni su ultimi trimestri 3° trim 2024 0,00% 4° trim 2024 0,00% PIL variazione stimata 2024 0,60% PIL variazione stimata 2025 0,70%		Produzione Industriale set-24 -0,40% ott-24 = nov-24 0,30% dic-24 -3,10% Fonte ISTAT		Disoccupazione gen-25 6,30% Fonte ISTAT Debito Pubblico dic-24 Importo in mld € 2.965 Rapporto sul PIL 137,8% Fonte Bankit	
Inflazione feb-25 Inflazione tot 1,70% Inflazione core 1,80% Inflazione carr.spesa 2,00% Fonte ISTAT		Indice PMI composito italiano gen-25 49,7 feb-25 49,7 mar-25 51,9 Fonte Investing-Markit		Raccolta bancaria gen-25 (mld €) var.% a/a Depositi 1.801,8 2,1 Obbligazioni 266,0 6,0 Fonte ABI	

PROSPETTIVE ECONOMICHE - MONDO

Prodotto Interno Lordo			PMI (Settore Manifatturiero)			Produzione Industriale (annuale)		
	2024	2025		Attuale	Previsto		Attuale	Previsto
Mondo	3,20%	3,30%		mar-25			feb-25	
USA	2,80%	2,70%	Europa - Indice PMI	47,6	47,3	Cina	6,20%	5,40%
Europa	0,80%	1,00%	Stai Uniti - Indice ISM	50,3	50,6	Stati Uniti	2,00%	0,34%
UK	0,90%	1,60%	Cina - Indice PMI	50,8	50,4	Zona Euro	-2,00%	-3,10%
Cina	4,80%	4,60%	Giappone - Indice PMI	49,0	48,9	Giappone	-1,60%	
Giappone	-0,20%	1,10%	UK - Indice PMI	46,9	46,4	UK	-1,90%	-2,10%
India	6,50%	6,50%	India - Indice PMI	56,3	57,1	India	3,20%	3,90%
	Fonte Outlook FMI gen-25			Fonte Investing-Markit mar-25			Fonte Investing feb-25	

Rischio Paese - CDS 5 Years

EUROPA				AMERICHE		ALTRI	
ITALIA	51	SPAGNA	29	USA	39	CINA	47
GERMANIA	13	UK	19	CANADA	39	GIAPPONE	16
PORTOGALLO	23	RUSSIA	-	BRASILE	173	AUSTRALIA	10
FRANCIA	32	TURCHIA	258	MESSICO	121		