







## VARIABILI ECONOMICHE E FINANZIARIE

Tassi interbancari			Tassi medi di interesse bancari (Italia)				Tassi di cambio			
<div><div>EUR</div></div> <div>Tassi a breve Spot e Forward al12-gen-26</div> <div>Euribor 3 mesi SPOT2,02%</div> <div>Euribor 3 mesi FRA 6 mesi2,03%</div> <div>Euribor 3 mesi FRA 12 mesi2,10%</div>			<div><div></div><div>Prestiti alle impreseTassi ott-25</div><div>fino 1 mil. di euro4,11%</div><div>oltre 1 mil. di euro3,52%</div><div>Prestiti alle famiglieTassi ott-25</div><div>acquisto abitazioni (TAEG)3,73%</div><div>credito al consumo (TAEG)10,07%</div><div>Fonte Banca d'Italia dic-25</div></div>				<div><div><div></div><div>Cross EurUSDal12-gen-261,1690</div></div><div>EurUSD Forward 6m1,1785</div><div>EurUSD Forward 12m1,1865</div><div><div></div><div>Cross EurJPYal12-gen-26184,4000</div></div><div>EurJPY Forward 6m183,1400</div><div>EurJPY Forward 12m182,0300</div><div><div></div><div>Cross EurGBPal12-gen-260,8690</div></div><div>EurGBP Forward 6m0,8764</div><div>EurGBP Forward 12m0,8832</div></div>			
<div><div></div><div>USD</div></div> <div>Tassi a breve e tassi forward al12-gen-26</div> <div>Sofr 3 mesi SPOT3,65%</div> <div>Sofr 3 mesi FRA 6 mesi3,61%</div> <div>Sofr 3 mesi FRA 12 mesi3,43%</div>			<div>Inflazione</div> <div><div></div><div>TotaleCore</div><div>Europa dic-252,00%2,30%</div><div>Usa nov-252,70%2,60%</div><div>Cina ott-250,20%-</div><div>Giappone ott-253,00%-</div><div>UK ott-253,60%-</div><div>Fonte: tradingeconomics</div></div>				<div>Commodity</div> <div><div></div><div>last07-gen-26YTD3y</div><div>Oro4.5964,80%142,10%</div><div>Petrolio WTI58,902,3%-26,40%</div><div>Gas naturale3,25-11,6%1,91%</div></div>			
<div>Tassi Banche Centrali</div> <div><div>EuropaBCE2,15%</div><div>UsaFED3,75%</div><div>CinaPBC3,00%</div><div>GiapponeBOJ0,75%</div></div>										

## PROSPETTIVE ECONOMICHE - ITALIA

### Fondamentali economici

<b>PIL variazioni su ultimi trimestri</b> 2° trim 2025 -0,10% 3° trim 2025 = <b>PIL variazione stimata 2025</b> 0,50% <b>PIL variazione stimata 2026</b> 0,80% <b>Inflazione dic-25</b> Inflazione tot 1,20% Inflazione core 1,80% Inflazione carr.spesa 2,20% Fonte ISTAT		<b>Produzione Industriale tendenziale</b> lug-25 +0,9% ago-25 -2,7% set-25 +1,5% ott-25 -0,3% Fonte ISTAT <b>Indice PMI composito italiano</b> nov-25 53,1 dic-25 53,8 gen-26 50,3 Fonte Investing-Markit		<b>Disoccupazione nov-25</b> 5,70% Fonte ISTAT <b>Debito Pubblico ott-25</b> Importo in mld € 3.131 Rapporto sul PIL (2025) 136,6% Fonte Bankit <b>Raccolta bancaria nov-25</b> (mld €) var.% a/a Depositi 1.860 2,4 Obbligazioni 271 2,5 Fonte ABI	
---	--	---	--	---	--

## PROSPETTIVE ECONOMICHE - MONDO

Prodotto Interno Lordo			PMI (Settore Manifatturiero)			Produzione Industriale (annuale)		
	2025	2026		Attuale	Previsto		Attuale	Previsto
Mondo	3,20%	3,10%		gen-26			dic-25	
USA	2,00%	2,10%	Europa - Indice PMI	48,8	49,2	Cina	4,80%	5,00%
Europa	1,20%	1,10%	Stai Uniti - Indice ISM	47,9	48,3	Stati Uniti	2,52%	2,20%
UK	1,30%	1,30%	Cina - Indice PMI	50,1	49,8	Zona Euro	2,00%	1,20%
Cina	4,80%	4,20%	Giappone - Indice PMI	50,0	49,7	Giappone (nov-25)	-2,10%	
Giappone	1,10%	0,60%	UK - Indice PMI	50,6	51,2	UK	-0,80%	-1,20%
India	6,60%	6,20%	India - Indice PMI	55,0	55,7	India	6,70%	2,50%
Fonte Outlook FMI ott-25			Fonte Investing gen-26			Fonte Investing dic-25		

## Rischio Paese - CDS 5 Years

EUROPA				AMERICHE		ALTRI	
ITALIA	27	SPAGNA	19	USA	29	CINA	37
GERMANIA	7	UK	17	CANADA	39	GIAPPONE	24
PORTOGALLO	18	RUSSIA	-	BRASILE	136	AUSTRALIA	12
FRANCIA	29	TURCHIA	205	MESSICO	89		