












MM - MARKET & BOND MONITOR

MERCATI MONETARI E OBBLIGAZIONARI

Tassi Interbancari			Rendimenti Government Bond			Government Bond alto rendimento		
	UE	USA		TRES			TRES	
				5 anni	10 anni		5 anni	10 anni
Tassi 1m	1,93%	3,67%	Usa	3,51%	3,96%	Brasile	12,96%	13,43%
Tassi 3m	2,05%	3,67%	Germania	2,25%	2,65%	India	6,37%	6,66%
Tassi 6m	2,12%	3,62%	Italia	2,59%	3,28%	Russia	14,76%	14,60%
IRS1Y/6M	2,15%	3,69%	Francia	2,54%	3,22%	Turchia	33,44%	30,23%
IRS3Y/6M	2,21%	3,44%	Spagna	2,49%	3,06%	Andamento obbligazioni 2025		
IRS5Y/6M	2,34%	3,49%	Grecia	2,61%	3,30%	<i>da inizio anno</i>	<i>Prezzo</i>	<i>TRES</i>
IRS10Y/6M	2,67%	3,84%	Svizzera	0,05%	0,20%	BTP 10a	+2,25%	-0,23%
IRS20Y/6M	2,98%	4,18%	UK	3,68%	4,24%	BUND 10a	+2,05%	-0,20%
IRS30Y/6M	2,97%	4,20%	Australia	4,29%	4,65%	Spread BTP-BUND	63	

dati al 27/2/2026

MERCATI AZIONARI

dati al 27/2/2026		Rendimento di periodo				Multipli Mercati		
		YTD	3y (da gen23)	5y (da gen21)	10y (da gen16)	CAPE Ratio		
						al 30/1/2026	Media	
	MSCI WORLD - Mondo	2,4%	64%	71%	192%	Usa	39,2	25
	SP500 - Stati Uniti	0,5%	69%	85%	255%	Europa	22,9	20
	NASDAQ - Stati Uniti	-1,9%	97%	75%	396%	Italia	21,9	22
	EUROSTOXX50 - Europa	5,9%	47%	76%	102%	UK	19,1	17
	FTSEMIB - Italia	5,3%	78%	119%	154%	Giappone	27,7	40
	DAX - Germania	3,2%	67%	88%	158%	Hong Kong	20,2	20
	FTSE100 - United Kingdom	9,9%	40%	70%	79%	Cina	17,5	18
	NIKKEI - Giappone	16,9%	115%	113%	236%	India	35,8	26
	SHANGHAI COMP - Cina	4,9%	28%	19%	52%			
	HANG SENG - Cina	3,9%	22%	-6%	35%			
	BSE SENSEX - India	-4,6%	37%	76%	227%			

Dati calcolati da Barclays Research su indici pubblicati da MSCI Inc.

PORTAFOGLI OBBLIGAZIONARI

Portafoglio MONETARIO

ISIN	Titolo	Scadenza	Prezzo	REN	REL	Merato
IT0005666851	Bot Zc Aug26 A Eur	14/08/2026	99,09	1,80%	2,05%	MOT
IT0005674335	Bot Zc Oct26 A Eur	14/10/2026	98,75	1,79%	2,05%	MOT
IT0005684888	Bot Zc Dec26 A Eur	14/12/2026	98,40	1,80%	2,08%	MOT
IT0005689887	Bot Zc Jan27 A Eur	14/01/2027	98,22	1,82%	2,09%	MOT
IT0005695256	Bot Zc Feb27 A Eur	12/02/2027	98,07	1,81%	2,08%	MOT

Portafoglio CRESCITA

ISIN	Titolo	Scadenza	Prezzo	REN	REL	Merato
IT0005680753	Cct-Eu Fr Eur6m+0.8%	15/04/2035	101,20	2,46%	2,84%	MOT
IT0001203253	Medio Cen-98/28 Zc	10/02/2028	94,94	1,53%	2,71%	MOT
IT0005467482	Btp Tf 0,45% Fb29 Eur	10/02/2028	94,89	2,18%	2,26%	MOT
IT0005403396	Btp Tf 0,95% Ag30 Eur	01/08/2030	93,68	2,35%	2,48%	MOT
IT0005436693	Btp Tf 0,6% Ag31 Eur	01/08/2031	89,85	2,56%	2,64%	MOT
IT0005466013	Btp Tf 0,95% Gn32 Eur	01/06/2032	89,73	2,63%	2,77%	MOT