







VARIABILI ECONOMICHE E FINANZIARIE

Tassi interbancari		Tassi medi di interesse bancari (Italia)		Tassi di cambio																																															
 EUR Tassi a breve Spot e Forward al 23-feb-26 Euribor 3 mesi SPOT 2,02% Euribor 3 mesi FRA 6 mesi 2,00% Euribor 3 mesi FRA 12 mesi 2,01%		 Prestiti alle imprese Tassi nov-25 fino 1 mil. di euro 4,10% oltre 1 mil. di euro 3,52% Prestiti alle famiglie Tassi nov-25 acquisto abitazioni (TAEG) 3,72% credito al consumo (TAEG) 10,12% Fonte Banca d'Italia gen-26		 Cross EurUSD al 27-feb-26 1,1795 EurUSD Forward 6m 1,1891 EurUSD Forward 12m 1,1971  Cross EurJPY al 27-feb-26 184,0500 EurJPY Forward 6m 182,8950 EurJPY Forward 12m 181,9800  Cross EurGBP al 27-feb-26 0,8750 EurGBP Forward 6m 0,8820 EurGBP Forward 12m 0,8885																																															
 USD Tassi a breve e tassi forward al 23-feb-26 Sofr 3 mesi SPOT 3,66% Sofr 3 mesi FRA 6 mesi 3,60% Sofr 3 mesi FRA 12 mesi 3,35%		Inflazione <table border="1"> <thead> <tr> <th></th> <th></th> <th>Totale</th> <th>Core</th> </tr> </thead> <tbody> <tr> <td>Europa</td> <td>gen-26</td> <td>1,70%</td> <td>2,20%</td> </tr> <tr> <td>Usa</td> <td>gen-26</td> <td>2,50%</td> <td>2,50%</td> </tr> <tr> <td>Cina</td> <td>gen-26</td> <td>0,20%</td> <td>-</td> </tr> <tr> <td>Giappone</td> <td>gen-26</td> <td>1,50%</td> <td>-</td> </tr> <tr> <td>UK</td> <td>gen-26</td> <td>3,00%</td> <td>-</td> </tr> </tbody> </table> Fonte: tradingeconomics				Totale	Core	Europa	gen-26	1,70%	2,20%	Usa	gen-26	2,50%	2,50%	Cina	gen-26	0,20%	-	Giappone	gen-26	1,50%	-	UK	gen-26	3,00%	-	Commodity <table border="1"> <thead> <tr> <th></th> <th>last</th> <th>27-feb-26</th> <th>YTD</th> <th>3y</th> </tr> </thead> <tbody> <tr> <td>Oro</td> <td>5.242</td> <td>19,48%</td> <td>185,90%</td> <td></td> </tr> <tr> <td>Petrolio WTI</td> <td>66,50</td> <td>17,9%</td> <td>-12,40%</td> <td></td> </tr> <tr> <td>Gas naturale</td> <td>2,87</td> <td>-21,2%</td> <td>0,90%</td> <td></td> </tr> </tbody> </table>					last	27-feb-26	YTD	3y	Oro	5.242	19,48%	185,90%		Petrolio WTI	66,50	17,9%	-12,40%		Gas naturale	2,87	-21,2%	0,90%	
		Totale	Core																																																
Europa	gen-26	1,70%	2,20%																																																
Usa	gen-26	2,50%	2,50%																																																
Cina	gen-26	0,20%	-																																																
Giappone	gen-26	1,50%	-																																																
UK	gen-26	3,00%	-																																																
	last	27-feb-26	YTD	3y																																															
Oro	5.242	19,48%	185,90%																																																
Petrolio WTI	66,50	17,9%	-12,40%																																																
Gas naturale	2,87	-21,2%	0,90%																																																
Tassi Banche Centrali Europa BCE 2,15% Usa FED 3,75% Cina PBC 3,00% Giappone BOJ 0,75%																																																			

PROSPETTIVE ECONOMICHE - ITALIA

Fondamentali economici

PIL variazioni su ultimi trimestri 3° trim 2025 = 4° trim 2025 +0,3%		Produzione Industriale tendenziale set-25 +1,5% ott-25 -0,3% nov-25 +1,4% dic-25 +3,2% Fonte ISTAT		Disoccupazione dic-25 5,60% Fonte ISTAT	
PIL variazione stimata 2026 0,70% PIL variazione stimata 2027 0,70%				Debito Pubblico dic-25 Importo in mld € 3.095 Rapporto sul PIL (2025) 136,6% Fonte Bankit	
Inflazione gen-26 Inflazione tot 1,00% Inflazione core 1,70% Inflazione carr.spesa 1,90% Fonte ISTAT		Indice PMI composito italiano dic-25 53,8 gen-26 50,3 feb-26 51,4 Fonte Investing-Markit		Raccolta bancaria dic-25 (mld €) var.% a/a Depositi 1.869 2,1 Obbligazioni 268 1,1 Fonte ABI	

PROSPETTIVE ECONOMICHE - MONDO

Prodotto Interno Lordo			PMI (Settore Manifatturiero)		Produzione Industriale (annuale)			
	2026	2027	Attuale	Previsto		Attuale	Previsto	
Mondo	3,30%	3,20%	feb-26			gen-26		
USA	2,40%	2,00%	Europa - Indice PMI	49,5	49,4	Cina	5,20%	5,10%
Europa	1,30%	1,40%	Stai Uniti - Indice ISM	52,6	48,5	Stati Uniti	1,99%	2,60%
UK	1,30%	1,50%	Cina - Indice PMI	50,3	50,1	Zona Euro	2,50%	2,00%
Cina	4,50%	4,40%	Giappone - Indice PMI	51,5	51,5	Giappone (dic-25)	2,60%	
Giappone	0,70%	0,60%	UK - Indice PMI	51,8	51,6	UK	2,30%	-0,40%
India	6,40%	6,40%	India - Indice PMI	55,4	56,8	India	7,80%	5,50%
Fonte Outlook FMI gen-26			Fonte Investing feb-26		Fonte Investing gen-26			

Rischio Paese - CDS 5 Years

EUROPA				AMERICHE		ALTRI	
ITALIA	24	SPAGNA	16	USA	34	CINA	44
GERMANIA	7	UK	15	CANADA	39	GIAPPONE	25
PORTOGALLO	15	RUSSIA	-	BRASILE	128	AUSTRALIA	13
FRANCIA	24	TURCHIA	216	MESSICO	91		