












# MM - MARKET & BOND MONITOR

## MERCATI MONETARI E OBBLIGAZIONARI

Tassi Interbancari			Rendimenti Government Bond			Government Bond alto rendimento		
	UE	USA		TRES			TRES	
				5 anni	10 anni		5 anni	10 anni
Tassi 1m	1,93%	3,66%	Usa	3,99%	4,35%	Brasile	13,85%	14,06%
Tassi 3m	2,12%	3,68%	Germania	2,71%	3,00%	India	6,84%	7,13%
Tassi 6m	2,40%	3,69%	Italia	3,25%	3,86%	Russia	14,76%	14,60%
IRS1Y/6M	2,72%	4,00%	Francia	3,11%	3,68%	Turchia	38,12%	32,75%
IRS3Y/6M	2,83%	3,90%	Spagna	2,97%	3,49%	Andamento obbligazioni 2026		
IRS5Y/6M	2,86%	3,97%	Grecia	3,22%	3,82%	<i>da inizio anno</i>	<i>Prezzo</i>	<i>TRES</i>
IRS10Y/6M	3,05%	4,21%	Svizzera	0,21%	0,39%	BTP 10a	-2,86%	+0,35%
IRS20Y/6M	3,23%	4,51%	UK	4,39%	4,85%	BUND 10a	-1,55%	+0,15%
IRS30Y/6M	3,12%	4,51%	Australia	4,75%	5,04%	Spread BTP-BUND	85	

dati al 03/4/2026

## MERCATI AZIONARI

dati al 03/4/2026		Rendimento di periodo				Multipli Mercati		
		YTD	3y (da gen23)	5y (da gen21)	10y (da gen16)	CAPE Ratio		
						al 27/2/2026	Media	
	MSCI WORLD - Mondo	-6,0%	50%	57%	168%			
	SP500 - Stati Uniti	-7,0%	56%	71%	228%	Usa	38,3 25	
	NASDAQ - Stati Uniti	-6,2%	89%	67%	374%	Europa	23,5 20	
	EUROSTOXX50 - Europa	-1,8%	37%	64%	87%	Italia	22,6 22	
	FTSEMIB - Italia	1,5%	72%	111%	145%	UK	20,3 17	
	DAX - Germania	-5,4%	53%	72%	136%	Giappone	30,0 40	
	FTSE100 - United Kingdom	5,1%	34%	63%	72%	Hong Kong	20,7 20	
	NIKKEI - Giappone	5,5%	94%	92%	203%	Cina	16,4 18	
	SHANGHAI COMP - Cina	-2,2%	19%	11%	42%	India	35,5 26	
	HANG SENG - Cina	-2,0%	15%	-11%	28%			
	BSE SENSEX - India	-14,0%	23%	58%	195%			

Dati calcolati da Barclays Research su indici pubblicati da MSCI Inc.

## PORTAFOGLI OBBLIGAZIONARI

### Portafoglio MONETARIO

ISIN	Titolo	Scadenza	Prezzo	REN	REL	Merato
IT0005666851	Bot Zc Aug26 A Eur	14/08/2026	99,13	<b>2,10%</b>	<b>2,36%</b>	MOT
IT0005674335	Bot Zc Oct26 A Eur	14/10/2026	98,67	<b>2,24%</b>	<b>2,50%</b>	MOT
IT0005684888	Bot Zc Dec26 A Eur	14/12/2026	98,18	<b>2,33%</b>	<b>2,61%</b>	MOT
IT0005689887	Bot Zc Jan27 A Eur	14/01/2027	97,95	<b>2,37%</b>	<b>2,64%</b>	MOT
IT0005699340	Bot Zc Mar27 A Eur	12/03/2027	97,79	<b>2,07%</b>	<b>2,37%</b>	MOT

### Portafoglio CRESCITA

ISIN	Titolo	Scadenza	Prezzo	REN	REL	Merato
IT0005680753	Cct-Eu Fr Eur6m+0.8%	15/04/2035	98,84	<b>3,10%</b>	<b>3,53%</b>	MOT
IT0001203253	Medio Cen-98/28 Zc	10/02/2028	93,70	<b>2,57%</b>	<b>3,55%</b>	MOT
IT0005467482	Btp Tf 0,45% Fb29 Eur	10/02/2028	92,92	<b>2,98%</b>	<b>3,06%</b>	MOT
IT0005403396	Btp Tf 0,95% Ag30 Eur	01/08/2030	90,56	<b>3,20%</b>	<b>3,33%</b>	MOT
IT0005436693	Btp Tf 0,6% Ag31 Eur	01/08/2031	86,21	<b>3,40%</b>	<b>3,48%</b>	MOT
IT0005466013	Btp Tf 0,95% Gn32 Eur	01/06/2032	85,65	<b>3,45%</b>	<b>3,59%</b>	MOT