












MM - MARKET & BOND MONITOR

MERCATI MONETARI E OBBLIGAZIONARI

Tassi Interbancari			Rendimenti Government Bond			Government Bond alto rendimento		
	UE	USA		TRES			TRES	
				5 anni	10 anni		5 anni	10 anni
Tassi 1m	1,99%	3,65%	Usa	3,94%	4,32%	Brasile	13,54%	13,72%
Tassi 3m	2,19%	3,67%	Germania	2,73%	3,05%	India	6,52%	6,91%
Tassi 6m	2,45%	3,69%	Italia	3,21%	3,85%	Russia	14,76%	14,60%
IRS1Y/6M	2,70%	3,97%	Francia	3,10%	3,70%	Turchia	36,72%	31,95%
IRS3Y/6M	2,81%	3,86%	Spagna	2,99%	3,51%	Andamento obbligazioni 2026		
IRS5Y/6M	2,87%	3,94%	Grecia	3,13%	3,80%	<u>da inizio anno</u>	<u>Prezzo</u>	<u>TRES</u>
IRS10Y/6M	3,09%	4,23%	Svizzera	0,26%	0,44%	BTP 10a	-2,80%	+0,35%
IRS20Y/6M	3,30%	4,50%	UK	4,37%	4,84%	BUND 10a	-1,85%	+0,20%
IRS30Y/6M	3,22%	4,50%	Australia	4,68%	4,97%	Spread BTP-BUND	80	

dati al 10/4/2026

MERCATI AZIONARI

dati al 10/4/2026		Rendimento di periodo				Multipli Mercati		
		YTD	3y (da gen23)	5y (da gen21)	10y (da gen16)	CAPE Ratio		
						al 27/2/2026	Media	
	MSCI WORLD - Mondo	0,6%	61%	68%	186%			
	SP500 - Stati Uniti	-0,4%	67%	84%	251%	Usa	38,3 25	
	NASDAQ - Stati Uniti	-2,1%	97%	75%	395%	Europa	23,5 20	
	EUROSTOXX50 - Europa	2,2%	42%	70%	95%	Italia	22,6 22	
	FTSEMIB - Italia	6,1%	79%	121%	156%	UK	20,3 17	
	DAX - Germania	-2,8%	57%	77%	143%	Giappone	30,0 40	
	FTSE100 - United Kingdom	6,7%	36%	65%	74%	Hong Kong	20,7 20	
	NIKKEI - Giappone	13,1%	108%	106%	225%	Cina	16,4 18	
	SHANGHAI COMP - Cina	0,5%	22%	14%	46%	India	35,5 26	
	HANG SENG - Cina	1,0%	19%	-8%	32%			
	BSE SENSEX - India	-9,0%	30%	68%	212%			

Dati calcolati da Barclays Research su indici pubblicati da MSCI Inc.

PORTAFOGLI OBBLIGAZIONARI

Portafoglio MONETARIO

ISIN	Titolo	Scadenza	Prezzo	REN	REL	Merato
IT0005666851	Bot Zc Aug26 A Eur	14/08/2026	99,24	2,01%	2,27%	MOT
IT0005674335	Bot Zc Oct26 A Eur	14/10/2026	98,81	2,14%	2,40%	MOT
IT0005684888	Bot Zc Dec26 A Eur	14/12/2026	98,35	2,22%	2,50%	MOT
IT0005689887	Bot Zc Jan27 A Eur	14/01/2027	98,13	2,26%	2,53%	MOT
IT0005704447	Bot Zc Apr27 A Eur	14/04/2027	97,44	2,29%	2,63%	MOT

Portafoglio CRESCITA

ISIN	Titolo	Scadenza	Prezzo	REN	REL	Merato
IT0005680753	Cct-Eu Fr Eur6m+0.8%	15/04/2035	100,14	2,89%	3,31%	MOT
IT0001203253	Medio Cen-98/28 Zc	10/02/2028	94,53	2,05%	3,13%	MOT
IT0005467482	Btp Tf 0,45% Fb29 Eur	10/02/2028	93,57	2,76%	2,84%	MOT
IT0005403396	Btp Tf 0,95% Ag30 Eur	01/08/2030	91,57	2,95%	3,08%	MOT
IT0005436693	Btp Tf 0,6% Ag31 Eur	01/08/2031	87,42	3,14%	3,22%	MOT
IT0005466013	Btp Tf 0,95% Gn32 Eur	01/06/2032	87,04	3,19%	3,33%	MOT