












# MM - MARKET & BOND MONITOR

## MERCATI MONETARI E OBBLIGAZIONARI

Tassi Interbancari			Rendimenti Government Bond			Government Bond alto rendimento		
	UE	USA		TRES			TRES	
				5 anni	10 anni		5 anni	10 anni
Tassi 1m	1,99%	3,66%	Usa	3,92%	4,31%	Brasile	13,62%	13,81%
Tassi 3m	2,19%	3,67%	Germania	2,70%	3,01%	India	6,67%	6,93%
Tassi 6m	2,45%	3,68%	Italia	3,16%	3,80%	Russia	14,08%	14,32%
IRS1Y/6M	2,66%	3,94%	Francia	3,03%	3,65%	Turchia	37,60%	33,41%
IRS3Y/6M	2,76%	3,84%	Spagna	2,92%	3,44%	Andamento obbligazioni 2026		
IRS5Y/6M	2,82%	3,91%	Grecia	3,13%	3,79%	<i>da inizio anno</i>	<i>Prezzo</i>	<i>TRES</i>
IRS10Y/6M	3,03%	4,19%	Svizzera	0,26%	0,44%	BTP 10a	-2,20%	+0,30%
IRS20Y/6M	3,23%	4,50%	UK	4,44%	4,91%	BUND 10a	-1,55%	+0,15%
IRS30Y/6M	3,15%	4,50%	Australia	4,70%	4,98%	Spread BTP-BUND	80	

dati al 24/4/2026

## MERCATI AZIONARI

dati al 24/4/2026		Rendimento di periodo				Multipli Mercati		
		YTD	3y (da gen23)	5y (da gen21)	10y (da gen16)	CAPE Ratio		
						al 27/2/2026	Media	
	MSCI WORLD - Mondo	4,1%	66%	74%	197%	Usa	38,3	25
	SP500 - Stati Uniti	4,7%	76%	93%	269%	Europa	23,5	20
	NASDAQ - Stati Uniti	6,5%	114%	90%	438%	Italia	22,6	22
	EUROSTOXX50 - Europa	1,5%	41%	69%	93%	UK	20,3	17
	FTSEMIB - Italia	6,0%	79%	121%	155%	Giappone	30,0	40
	DAX - Germania	-1,5%	59%	80%	146%	Hong Kong	20,7	20
	FTSE100 - United Kingdom	4,5%	34%	62%	71%	Cina	16,4	18
	NIKKEI - Giappone	18,6%	119%	116%	241%	India	35,5	26
	SHANGHAI COMP - Cina	2,8%	25%	17%	49%			
	HANG SENG - Cina	1,4%	19%	-8%	32%			
	BSE SENSEX - India	-10,0%	29%	66%	208%			

Dati calcolati da Barclays Research su indici pubblicati da MSCI Inc.

## PORTAFOGLI OBBLIGAZIONARI

### Portafoglio MONETARIO

ISIN	Titolo	Scadenza	Prezzo	REN	REL	Merato
IT0005666851	Bot Zc Aug26 A Eur	14/08/2026	99,35	<b>1,96%</b>	<b>2,21%</b>	MOT
IT0005674335	Bot Zc Oct26 A Eur	14/10/2026	98,93	<b>2,07%</b>	<b>2,33%</b>	MOT
IT0005684888	Bot Zc Dec26 A Eur	14/12/2026	98,51	<b>2,12%</b>	<b>2,40%</b>	MOT
IT0005689887	Bot Zc Jan27 A Eur	14/01/2027	98,26	<b>2,19%</b>	<b>2,46%</b>	MOT
IT0005704447	Bot Zc Apr27 A Eur	14/04/2027	97,57	<b>2,25%</b>	<b>2,59%</b>	MOT

### Portafoglio CRESCITA

ISIN	Titolo	Scadenza	Prezzo	REN	REL	Merato
IT0005680753	Cct-Eu Fr Eur6m+0.8%	15/04/2035	100,11	<b>2,90%</b>	<b>3,32%</b>	MOT
IT0001203253	Medio Cen-98/28 Zc	10/02/2028	94,59	<b>2,08%</b>	<b>3,16%</b>	MOT
IT0005467482	Btp Tf 0,45% Fb29 Eur	10/02/2028	93,64	<b>2,77%</b>	<b>2,84%</b>	MOT
IT0005403396	Btp Tf 0,95% Ag30 Eur	01/08/2030	91,69	<b>2,93%</b>	<b>3,07%</b>	MOT
IT0005436693	Btp Tf 0,6% Ag31 Eur	01/08/2031	87,59	<b>3,12%</b>	<b>3,20%</b>	MOT
IT0005466013	Btp Tf 0,95% Gn32 Eur	01/06/2032	87,21	<b>3,17%</b>	<b>3,31%</b>	MOT