












MM - MARKET & BOND MONITOR

MERCATI MONETARI E OBBLIGAZIONARI

Tassi Interbancari			Rendimenti Government Bond			Government Bond alto rendimento		
	UE	USA		TRES			TRES	
				5 anni	10 anni		5 anni	10 anni
Tassi 1m	1,99%	3,65%	Usa	4,02%	4,38%	Brasile	13,77%	13,89%
Tassi 3m	2,19%	3,66%	Germania	2,75%	3,03%	India	6,74%	7,02%
Tassi 6m	2,45%	3,67%	Italia	3,23%	3,87%	Russia	14,23%	14,56%
IRS1Y/6M	2,78%	3,99%	Francia	3,10%	3,69%	Turchia	38,19%	34,09%
IRS3Y/6M	2,85%	3,95%	Spagna	2,98%	3,49%	Andamento obbligazioni 2026		
IRS5Y/6M	2,88%	4,00%	Grecia	3,20%	3,81%	<i>da inizio anno</i>	<i>Prezzo</i>	<i>TRES</i>
IRS10Y/6M	3,07%	4,26%	Svizzera	0,27%	0,39%	BTP 10a	-2,65%	+0,35%
IRS20Y/6M	3,25%	4,55%	UK	4,49%	4,97%	BUND 10a	-1,75%	+0,15%
IRS30Y/6M	3,16%	4,55%	Australia	4,74%	5,03%	Spread BTP-BUND 83		

dati al 1/5/2026

MERCATI AZIONARI

dati al 1/5/2026		Rendimento di periodo				Multipli Mercati		
		YTD	3y (da gen23)	5y (da gen21)	10y (da gen16)	CAPE Ratio		
						al 27/2/2026	Media	
	MSCI WORLD - Mondo	5,1%	68%	76%	199%	Usa	38,3	25
	SP500 - Stati Uniti	5,6%	77%	95%	273%	Europa	23,5	20
	NASDAQ - Stati Uniti	7,7%	117%	92%	445%	Italia	22,6	22
	EUROSTOXX50 - Europa	1,5%	41%	69%	93%	UK	20,3	17
	FTSEMIB - Italia	7,3%	81%	124%	159%	Giappone	30,0	40
	DAX - Germania	-0,8%	61%	81%	148%	Hong Kong	20,7	20
	FTSE100 - United Kingdom	4,4%	33%	62%	70%	Cina	16,4	18
	NIKKEI - Giappone	18,2%	118%	115%	240%	India	35,5	26
	SHANGHAI COMP - Cina	3,6%	26%	18%	50%			
	HANG SENG - Cina	0,6%	18%	-9%	31%			
	BSE SENSEX - India	-9,7%	29%	66%	209%			

Dati calcolati da Barclays Research su indici pubblicati da MSCI Inc.

PORTAFOGLI OBBLIGAZIONARI

Portafoglio MONETARIO

ISIN	Titolo	Scadenza	Prezzo	REN	REL	Merato
IT0005666851	Bot Zc Aug26 A Eur	14/08/2026	99,35	1,96%	2,21%	MOT
IT0005674335	Bot Zc Oct26 A Eur	14/10/2026	98,93	2,07%	2,33%	MOT
IT0005684888	Bot Zc Dec26 A Eur	14/12/2026	98,51	2,12%	2,40%	MOT
IT0005689887	Bot Zc Jan27 A Eur	14/01/2027	98,26	2,19%	2,46%	MOT
IT0005704447	Bot Zc Apr27 A Eur	14/04/2027	97,57	2,25%	2,59%	MOT

Portafoglio CRESCITA

ISIN	Titolo	Scadenza	Prezzo	REN	REL	Merato
IT0005680753	Cct-Eu Fr Eur6m+0.8%	15/04/2035	100,11	2,90%	3,32%	MOT
IT0001203253	Medio Cen-98/28 Zc	10/02/2028	94,59	2,08%	3,16%	MOT
IT0005467482	Btp Tf 0,45% Fb29 Eur	10/02/2028	93,64	2,77%	2,84%	MOT
IT0005403396	Btp Tf 0,95% Ag30 Eur	01/08/2030	91,69	2,93%	3,07%	MOT
IT0005436693	Btp Tf 0,6% Ag31 Eur	01/08/2031	87,59	3,12%	3,20%	MOT
IT0005466013	Btp Tf 0,95% Gn32 Eur	01/06/2032	87,21	3,17%	3,31%	MOT