












MM - MARKET & BOND MONITOR

MERCATI MONETARI E OBBLIGAZIONARI

Tassi Interbancari			Rendimenti Government Bond			Government Bond alto rendimento		
	UE	USA		TRES			TRES	
				5 anni	10 anni		5 anni	10 anni
Tassi 1m	2,12%	3,63%	Usa	4,21%	4,49%	Brasile	14,55%	14,48%
Tassi 3m	2,40%	3,66%	Germania	2,72%	3,00%	India	6,48%	6,87%
Tassi 6m	2,51%	3,75%	Italia	3,13%	3,73%	Russia	14,51%	15,09%
IRS1Y/6M	2,78%	4,14%	Francia	3,14%	3,64%	Turchia	38,21%	33,87%
IRS3Y/6M	2,81%	4,18%	Spagna	2,95%	3,45%	Andamento obbligazioni 2026		
IRS5Y/6M	2,84%	4,20%	Grecia	3,12%	3,69%	<i>da inizio anno</i>	<i>Prezzo</i>	<i>TRES</i>
IRS10Y/6M	3,04%	4,38%	Svizzera	0,24%	0,40%	BTP 10a	-1,80%	+0,20%
IRS20Y/6M	3,25%	4,60%	UK	4,38%	4,84%	BUND 10a	-1,30%	+0,15%
IRS30Y/6M	3,20%	4,56%	Australia	4,47%	4,81%	Spread BTP-BUND 73		

dati al 12/6/2026

MERCATI AZIONARI

dati al 12/6/2026		Rendimento di periodo				Multipli Mercati	
		YTD	3y (da gen23)	5y (da gen21)	10y (da gen16)	CAPE Ratio	
						al 30/4/2026	Media
	MSCI WORLD - Mondo	7,6%	72%	80%	207%		
	SP500 - Stati Uniti	8,6%	82%	100%	283%	Usa	39,5 25
	NASDAQ - Stati Uniti	10,7%	123%	97%	459%	Europa	22,3 20
	EUROSTOXX50 - Europa	6,7%	49%	78%	103%	Italia	22,2 22
	FTSEMIB - Italia	14,6%	94%	139%	176%	UK	18,9 17
	DAX - Germania	0,6%	63%	83%	151%	Giappone	28,7 40
	FTSE100 - United Kingdom	5,4%	35%	63%	72%	Hong Kong	19,5 20
	NIKKEI - Giappone	31,2%	142%	139%	277%	Cina	15,6 18
	SHANGHAI COMP - Cina	1,6%	24%	16%	47%	India	33,8 26
	HANG SENG - Cina	-3,6%	13%	-13%	26%		
	BSE SENSEX - India	-11,4%	27%	63%	204%		

Dati calcolati da Barclays Research su indici pubblicati da MSCI Inc.

PORTAFOGLI OBBLIGAZIONARI

Portafoglio MONETARIO

ISIN	Titolo	Scadenza	Prezzo	REN	REL	Merato
IT0005674335	Bot Zc Oct26 A Eur	14/10/2026	99,18	2,13%	2,39%	MOT
IT0005684888	Bot Zc Dec26 A Eur	14/12/2026	98,75	2,18%	2,45%	MOT
IT0005689887	Bot Zc Jan27 A Eur	14/01/2027	98,56	2,17%	2,44%	MOT
IT0005699340	Bot Zc Mar27 A Eur	12/03/2027	98,08	2,29%	2,59%	MOT
IT0005709289	Bot Zc May27 A Eur	14/05/2027	97,57	2,34%	2,69%	MOT

Portafoglio CRESCITA

ISIN	Titolo	Scadenza	Prezzo	REN	REL	Merato
IT0005680753	Cct-Eu Fr Eur6m+0.8%	15/04/2035	100,45	2,96%	3,39%	MOT
IT0001203253	Medio Cen-98/28 Zc	10/02/2028	94,64	2,32%	3,35%	MOT
IT0005467482	Btp Tf 0,45% Fb29 Eur	10/02/2028	93,72	2,84%	2,91%	MOT
IT0005403396	Btp Tf 0,95% Ag30 Eur	01/08/2030	91,83	2,95%	3,09%	MOT
IT0005436693	Btp Tf 0,6% Ag31 Eur	01/08/2031	88,07	3,07%	3,15%	MOT
IT0005466013	Btp Tf 0,95% Gn32 Eur	01/06/2032	87,36	3,18%	3,32%	MOT