












# MM - MARKET & BOND MONITOR

## MERCATI MONETARI E OBBLIGAZIONARI

Tassi Interbancari			Rendimenti Government Bond			Government Bond alto rendimento		
	UE	USA		TRES			TRES	
				5 anni	10 anni		5 anni	10 anni
Tassi 1m	1,99%	3,61%	Usa	4,28%	4,54%	Brasile	14,78%	14,76%
Tassi 3m	2,31%	3,65%	Germania	2,77%	3,04%	India	6,64%	6,98%
Tassi 6m	2,58%	3,71%	Italia	3,21%	3,82%	Russia	14,43%	14,86%
IRS1Y/6M	2,80%	4,18%	Francia	3,21%	3,70%	Turchia	35,97%	32,09%
IRS3Y/6M	2,88%	4,25%	Spagna	2,98%	3,48%	Andamento obbligazioni 2026		
IRS5Y/6M	2,90%	4,26%	Grecia	3,13%	3,72%	<i>da inizio anno</i>	<i>Prezzo</i>	<i>TRES</i>
IRS10Y/6M	3,08%	4,41%	Svizzera	0,27%	0,42%	BTP 10a	-2,20%	+0,30%
IRS20Y/6M	3,28%	4,63%	UK	4,47%	4,91%	BUND 10a	-1,60%	+0,20%
IRS30Y/6M	3,20%	4,57%	Australia	4,60%	4,91%	Spread BTP-BUND	78	

dati al 5/6/2026

## MERCATI AZIONARI

dati al 5/6/2026		Rendimento di periodo				Multipli Mercati		
		YTD	3y (da gen23)	5y (da gen21)	10y (da gen16)	CAPE Ratio		
						al 30/4/2026	Media	
	MSCI WORLD - Mondo	9,4%	75%	83%	211%	Usa	39,5	25
	SP500 - Stati Uniti	7,9%	81%	99%	281%	Europa	22,3	20
	NASDAQ - Stati Uniti	10,2%	122%	97%	457%	Italia	22,2	22
	EUROSTOXX50 - Europa	4,6%	46%	74%	99%	UK	18,9	17
	FTSEMIB - Italia	11,0%	88%	131%	167%	Giappone	28,7	40
	DAX - Germania	1,1%	64%	84%	153%	Hong Kong	19,5	20
	FTSE100 - United Kingdom	4,4%	33%	62%	70%	Cina	15,6	18
	NIKKEI - Giappone	32,3%	144%	141%	280%	India	33,8	26
	SHANGHAI COMP - Cina	1,5%	24%	16%	47%			
	HANG SENG - Cina	-2,6%	14%	-12%	27%			
	BSE SENSEX - India	-12,9%	25%	60%	199%			

Dati calcolati da Barclays Research su indici pubblicati da MSCI Inc.

## PORTAFOGLI OBBLIGAZIONARI

### Portafoglio MONETARIO

ISIN	Titolo	Scadenza	Prezzo	REN	REL	Merato
IT0005674335	Bot Zc Oct26 A Eur	14/10/2026	99,18	<b>2,13%</b>	<b>2,39%</b>	MOT
IT0005684888	Bot Zc Dec26 A Eur	14/12/2026	98,75	<b>2,18%</b>	<b>2,45%</b>	MOT
IT0005689887	Bot Zc Jan27 A Eur	14/01/2027	98,56	<b>2,17%</b>	<b>2,44%</b>	MOT
IT0005699340	Bot Zc Mar27 A Eur	12/03/2027	98,08	<b>2,29%</b>	<b>2,59%</b>	MOT
IT0005709289	Bot Zc May27 A Eur	14/05/2027	97,57	<b>2,34%</b>	<b>2,69%</b>	MOT

### Portafoglio CRESCITA

ISIN	Titolo	Scadenza	Prezzo	REN	REL	Merato
IT0005680753	Cct-Eu Fr Eur6m+0.8%	15/04/2035	100,45	<b>2,96%</b>	<b>3,39%</b>	MOT
IT0001203253	Medio Cen-98/28 Zc	10/02/2028	94,64	<b>2,32%</b>	<b>3,35%</b>	MOT
IT0005467482	Btp Tf 0,45% Fb29 Eur	10/02/2028	93,72	<b>2,84%</b>	<b>2,91%</b>	MOT
IT0005403396	Btp Tf 0,95% Ag30 Eur	01/08/2030	91,83	<b>2,95%</b>	<b>3,09%</b>	MOT
IT0005436693	Btp Tf 0,6% Ag31 Eur	01/08/2031	88,07	<b>3,07%</b>	<b>3,15%</b>	MOT
IT0005466013	Btp Tf 0,95% Gn32 Eur	01/06/2032	87,36	<b>3,18%</b>	<b>3,32%</b>	MOT